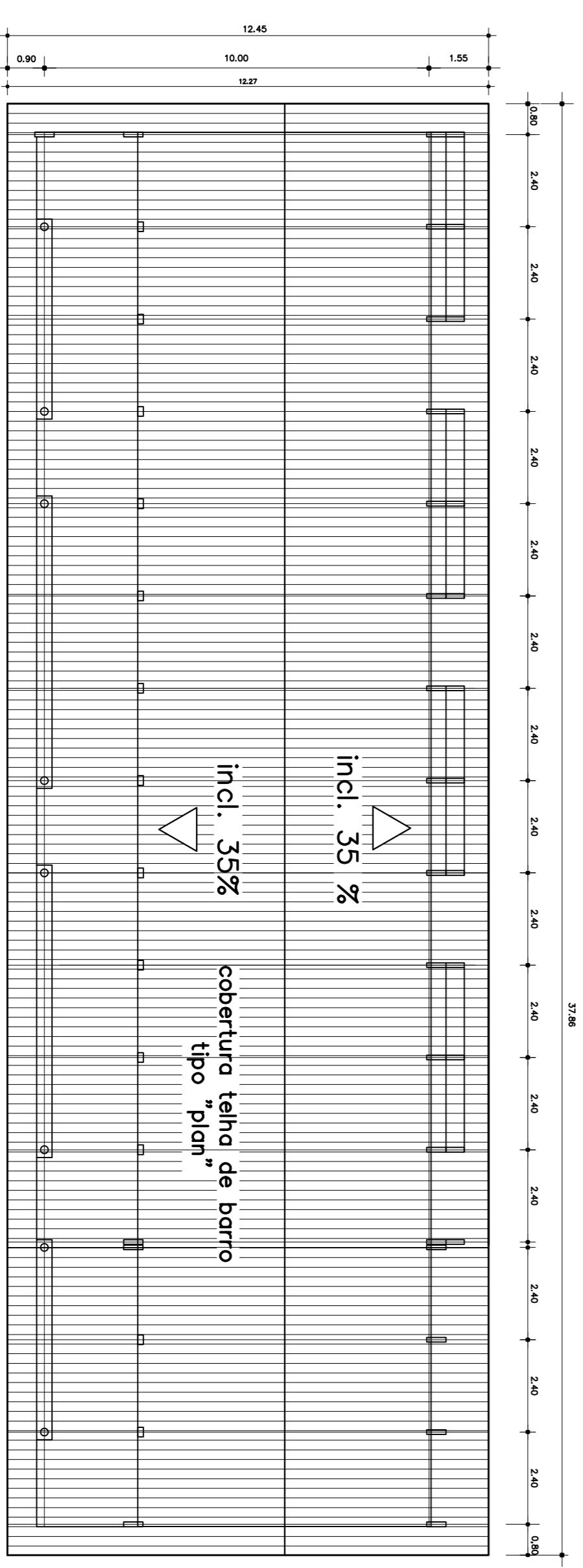


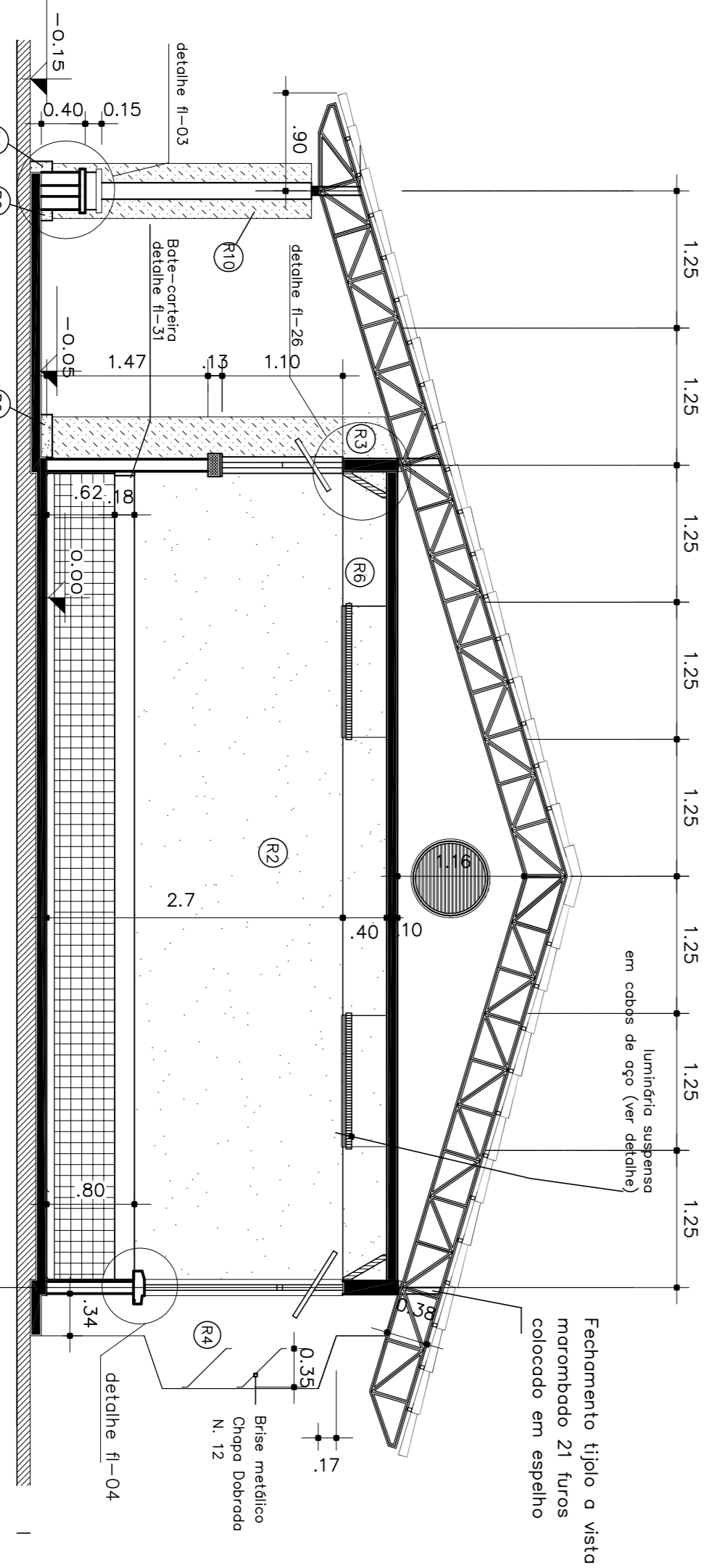
PLANTA BAIXA  
ESC. 1:50

QUADRO DE ESQUADRIAS

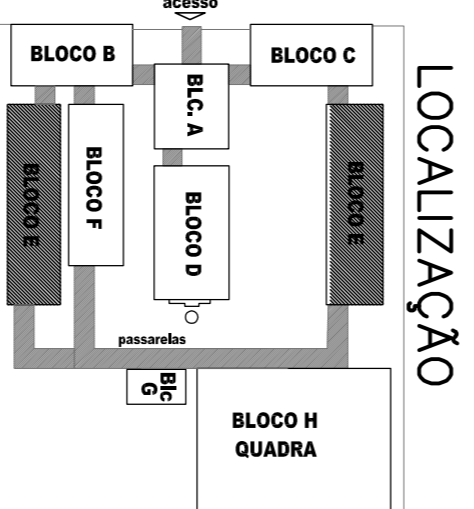
NOME	MEDIDAS	TIPO	QUANT.
J1	2,15 x 1,80 m	CORREY/BASCULANTE	8
J2	2,15 x 0,55 m	BASCULANTE	4
J3	1,07 x 0,55 m	BASCULANTE	8
J4	2,15 x 1,10 m	BASCULANTE	2
J5	1,75 x 1,10 m	BASCULANTE	8
P1	1,075 x 2,10 m	ABRIR/FIXO	4
P2	0,60 x 1,80 m	ABRIR	2
P3	0,80 x 1,80 m	ABRIR	2
P4	0,90 x 2,10 m	ABRIR	2
P5	0,70 x 2,05 m	ABRIR VENEZ. MET.	1



PLANTA DE COBERTURA  
ESC. 1:125



CORTE BB  
ESC. 1:50



- ESPECIFICAÇÕES:**
- 1 - ALVENARIA**
- PA1 - ALVENARIA DE TIJOLAS HAMBURGAS FACI APARENTE
  - PA2 - ALVENARIA DE TIJOLAS HAMBURGAS FACI PARALELAMENTE APARENTE
  - PA3 - ALVENARIA DE TIJOLAS HAMBURGAS REVESTIDAS DOS DOIS LADOS
- 2 - REVESTIMENTOS**
- RE1 - REVESTIMENTO CERÂMICO DURA EXTRA
  - RE2 - COR MARFIM - CERÂMICA DO SIMILAR
  - RE3 - EMBASSAMENTO E PINTURA AGRÍCOLA 2 BRANÇOS
  - RE4 - COR MARFIM-03 ISOLAR (DO SIMILAR)
  - RE5 - PINTURA AGRÍCOLA TEXTURADA EFEITO BRANCO
  - RE6 - COR MARFIM-01 (SIMILAR) (TEXTURADO)
  - RE7 - PINTURA AGRÍCOLA 2 BRANÇOS SEM EMBASSAMENTO
  - RE8 - COR MARFIM-01 (SIMILAR)
  - RE9 - PINTURA AGRÍCOLA 2 BRANÇOS SEM EMBASSAMENTO
  - RE10 - COR MARFIM-01 (SIMILAR)
  - RE11 - PINTURA AGRÍCOLA 2 BRANÇOS SEM EMBASSAMENTO
  - RE12 - COR MARFIM-01 (SIMILAR)

- 3 - PISO**
- PI1 - EM BRANQUINHA COM MANTAL E TERRACOTA
  - PI2 - COM MANTAL DE 5 CM E RODIFÉ ABALADO (VER DETALHE)
  - PI3 - CERÂMICA EXTRA PÉIS TÁXIS
- 4 - TETO**
- TE1 - LAJE PRESTALUVA REVESTIDA INTERNAMENTE COM GESSO

- 5 - PAREDEIRA METÁLICA**
- ME1 - TUBO A VISTA HAMBURGADO 21 FIBRAS
  - ME2 - ASSENTADO EM ESPÉLHO
  - ME3 - ELEMENTO VAZADO 5X5X3
  - ME4 - ELEMENTO VAZADO 3X3X3
- 6 - QUADROS**
- QU1 - QUADRO-GR - MASSA EM DESP. C/ MASSA
  - QU2 - A TELA E PINT. COM AZUL ESPECIAL
  - QU3 - QUADRO-VIGIA, PAINEL DE CERTEZA
  - QU4 - REVESTIDO DE FELTRO
  - QU5 - QUADRO BRANCO DE FIBRA BRILHANTE
  - QU6 - REVESTIDO DE FELTRO

GOVERNADOR DO ESTADO DO RIO GRANDE DO SUL  
**BRASIL** Ministério da Educação  
**FUNDE** Fundação Nacional de Desenvolvimento da Educação

**PROJETO PADRÃO - FUNDE**

MUNICÍPIO - UF: **PAIS RICO E PAIS SEM POBREZA**

PROPRIETÁRIO: \_\_\_\_\_

ENDEREÇO: \_\_\_\_\_

PROPRIETÁRIO: \_\_\_\_\_

RESP. TÉCNICO: \_\_\_\_\_

RA: \_\_\_\_\_

Av. Emília Belduina de Carvalho - CREA-00 3229/D  
AUTOR DO PROJETO

CREA: \_\_\_\_\_

PROJETO ARQUITETÔNICO

ESCOLA 12 SALAS DE AULA

BLOCO E: 4 SALAS COM SANITÁRIOS

PLANTA-BAIXA E COBERTURA-CORTE BB

ÁREA CONSTRUTIVA: 371,75m<sup>2</sup>

PRONONIA: **ARQ**

14/56